

# Value Select Europe INKA

Fondsprofil Stand: 30.6.2011



## Fondsdaten

Fondstyp	Aktienfonds, thesaurierend
Fondswahrung	Euro
WKN	A0ERX3
ISIN	DE000A0ERX36
Fondsaufgabe	01.09.2005
Erstausgabekurs	50,00 Euro
Geschaftsjahr	01.01. – 31.12.
Fondsvolumen	9,6 Mio. Euro
Investitionsgrad	99 %
<b>Kosten</b>	
Ausgabeaufschlag	bis zu 5%
Verwaltungskosten	1,5% p.a.
TER-Quote	1,70
<b>Risikoanalyse*</b>	
Volatilitat Fonds	20,17%
Volatilitat DJ EURO STOXX 50	20,75%
Tracking Error	2,75%

\*Quelle: Barra Aegis p.a.

## Top 10 Positionen

Name	Land	%
Banco Sant Cent	ES	2,7
Volkswagen	DE	2,5
Danone	FR	2,5
Pernod Ricard	FR	2,4
BASF	DE	2,4
Repsol	ES	2,4
Wartsila	FI	2,3
Continental	DE	2,3
Henkel	DE	2,2
Erste Group	AT	2,2

## Kontakt

### The Value Group GmbH

Dr. Claus Durndorfer  
 Amalienstrae 77  
 DE-80799 Munchen  
 Tel.: 089-287 298 – 74  
 Fax: 089-287 298 – 79  
 claus.duerndorfer@thevaluegroup.de  
 www.thevaluegroup.de

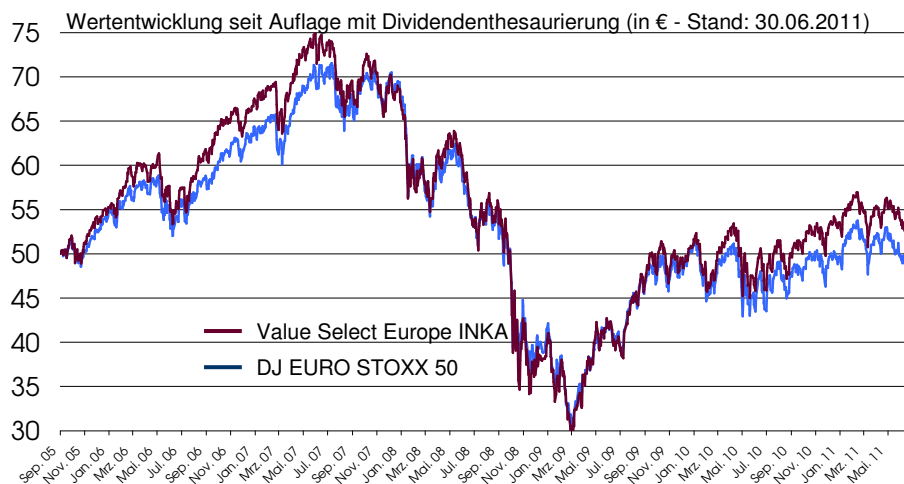
## Anlageziel

Der Value Select Europe INKA ist ein Aktienfonds, der in Unternehmen der Eurozone investiert. Der Fonds verfolgt eine langfristig orientierte Anlagestrategie und strebt einen berdurchschnittlichen Wertzuwachs an. Zielgruppe des Fonds sind risikobewusste Investoren, die an werthaltigen Anlagestrategien und attraktiven Renditen interessiert sind.

## Kommentar

Politische Unsicherheiten pragten den Juni. Die Staatsschuldenkrise in Griechenland und die Sorge vor moglichen Ansteckungen anderer europaischer Staaten oder einzelner Finanzinstitute bereitete kein freundliches Umfeld fur Aktien. Auerdem belastete das Tauziehen um den Haushalt fur 2011 in den USA. Erst mit der entscheidenden Zustimmung zu den Sparpaketen im griechischen Parlament sowie mit Ruckenwind freundlicher US-Indikatoren (z.B. ISM) konnte der europaische Aktienmarkt seine Kursverluste fast wieder ausgleichen. Der Value Select Europe gab im Juni 2011 um 1,0% nach. Der Gesamtmarkt (EUROSTOXX50) lag bei -0,3%. Seit Jahresanfang erreicht der Fonds eine Wertentwicklung von + 3,3%. Der Index hat mit + 4,1% etwas mehr gewonnen.

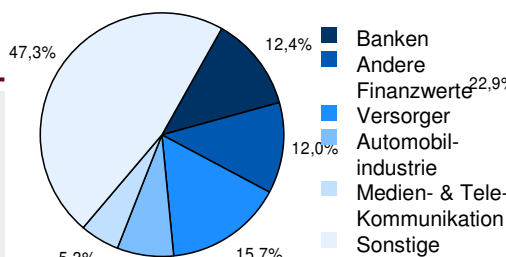
## Fondsperformance



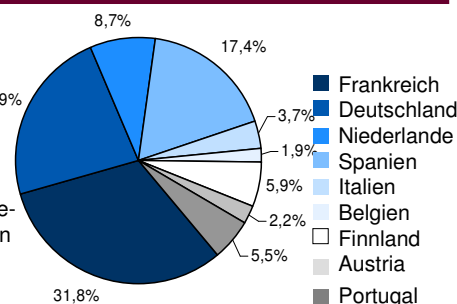
## bersicht Wertentwicklung

	YTD	6 Monate	1 Jahr	seit Auflage
Value Select Europe INKA	3,33%	3,33%	16,15%	9,34%
DJ EURO STOXX 50	4,62%	4,62%	14,36%	2,15%

## Branchenzusammensetzung



## Landergewichtung



**INKA**  
 Internationale Kapitalanlagegesellschaft mbH

**Siemens  
 Financial Services**

**THE VALUE GROUP**

Diese Information ist eine Kurzdarstellung. Vergangenheitswerte sind keine Garantie fur die zukunftsige Wertentwicklung. Vermogenswerte konnen sowohl steigen als auch fallen. Die Berechnung der Wertentwicklung erfolgt nach der BVI-Methode ohne Berucksichtigung von Ausgabeaufschlagen oder Rucknahmeabschlagen. Der ffentliche Vertrieb der Investmentfonds ber die The Value Group GmbH ist nur in Deutschland zulassig. Der Erwerb von Investmentanteilen durch US-Burger ist ausgeschlossen. Allein verbindliche Grundlage fur den Erwerb des Fonds sind die jeweils gultigen Prospekte, die Sie bei Ihrem Berater oder bei der The Value Group GmbH kostenlos in Papierform oder als PDF-Datei erhalten. Alle Angaben sind ohne Gewahr, Stand: 30.06.2011